NORME DI COMPORTAMENTO

IN CASO DI EMERGENZA

- CHIUNQUE RILEVI FATTI ANOMALI CHE POSSANO FAR PRESUMERE UN'INCOMBENTE SITUAZIONE DI PERICOLO CHE NON POSSA ESSERE PRONTAMENTE ELIMINATA CON UN INTERVENTO DIRETTO DEVE IMMEDIATAMENTE CHIAMARE I SEGUENTI NUMERI:

115 - 118

PER ATTIVAZIONE PIANO D'EMERGENZA

- AVVERTIRE DELL'EVENTO L'ADDETTO INCARICATO ALLA GESTIONE DELL'EMERGENZA DEL PIANO IN CUI E' STATA RILEVATA LA SITUAZIONE DI PERICOLO O DI EMERGENZA

IN CASO D'INCENDIO

- DARE L'ALLARME AZIONANDO IL PULSANTE D'EMERGENZA PIU' VICINO
- UTILIZZARE I MEZZI ANTINCENDIO DISPONIBILI PER ESTINGUERE L'INCENDIO, COMPATIBILMENTE CON LE PROPRIE CAPACITA' E SENZA COMPROMETTERE LA PROPRIA INCOLUMITA'.
- IN CASO DI FUMO LUNGO LE VIE DI ESODO FILTRARE L'ARIA CON UN FAZZOLETTO POSSIBILMENTE BAGNATO PORTATO ALLA BOCCA E AL NASO E CAMMINARE NELLA POSIZIONE PIU' BASSA POSSIBILE

IN CASO DI TERREMOTO

- ALLONTANARSI DA SUPERFICI VETRATE O SCAFFALATURE
- NON USARE LE SCALE O L'ASCENSORE
- RIPARARSI SOTTO UN TAVOLO O IN PROSSIMITA' DI ELEMENTI PORTANTI
- ALL'ESTERNO DELL'EDIFICIO ALLONTANARSI DA COSTRUZIONI O LINEE ELETTRICHE

IN CASO DI EVACUAZIONE

- AL SUON DELL'ALLARME INTERROMPERE OGNI ATTIVITA'
- LASCIARE LIBRI ED ALTRO MATERIALE ALL'INTERNO DELL'AULA
- EVITARE DI CORRERE, SPINGERSI ED URLARE
- IL DOCENTE PRENDE IL REGISTRO PER L'ANNOTAZIONE DI EVENTUALI ALUNNI DISPERSI
- L'ALUNNO APRIFILA SI DIRIGE VERSO LA PORTA E DA' L'AVVIO ALL'ESODO.
- L'ALUNNO CHIUDIFILA SI ACCERTA CHE NESSUNO SIA RIMASTO IN AULA E CHIUDE LA PORTA NON A CHIAVE
- E' VIETATO SERVIRSI DI EVENTUALI ASCENSORI PRESENTI
- ABBANDONARE RAPIDAMENTE I LOCALI SEGUENDO LE VIE DI ESODO ED I CARTELLI INDICATORI IN CONFORMITA' ALLE ISTRUZIONI IMPARTITE DAL RESPONSABILE INCARICATO: L'ALUNNO APRIFILA SI DIRIGE VERSO LA PORTA
- IL PERSONALE NON IN GRADO DI MUOVERSI AUTONOMAMENTE ATTENDA CON CALMA L'ARRIVO DEI SOCCORRITORI INCARICATI
- E' VIETATO, IN OGNI CASO, PRENDERE INIZIATIVE DI ALCUN GENERE, IN QUANTO ESSE POTREBBERO COMPROMETTERE LA VOSTRA E L'ALTRUI INCOLUMITA'.
- PORTARSI CON ORDINE ALL'INTERNO DELLE ZONE PROTETTE E LASCIARE L'EDIFICIO ATTRAVERSO LE APPOSITE USCITE DI SICUREZZA FINO AL RAGGIUNGIMENTO DEL PUNTO DI RACCOLTA PRESTABILITO

PUNTO DI RACCOLTA

LEGENDA DEI SIMBOLI

Estintore	Idrante a cassetta DN 45
Interruttore elettrico	Idrante a colonna DN 70
Uscita di Sicurezza	Pulsante Allarme Antincendio
Punto di raccolta	Luce d'emergenza
Allarme incendio	Cassetta medica di pronto soccorso
Telefono per chiamata di emergenza	Quadro elettrico
Valvola di intercettazione generale del gas	Percorso di esodo in piano
Percorso di esodo in salita	Percorso di esodo in discesa

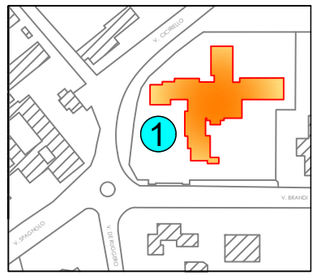

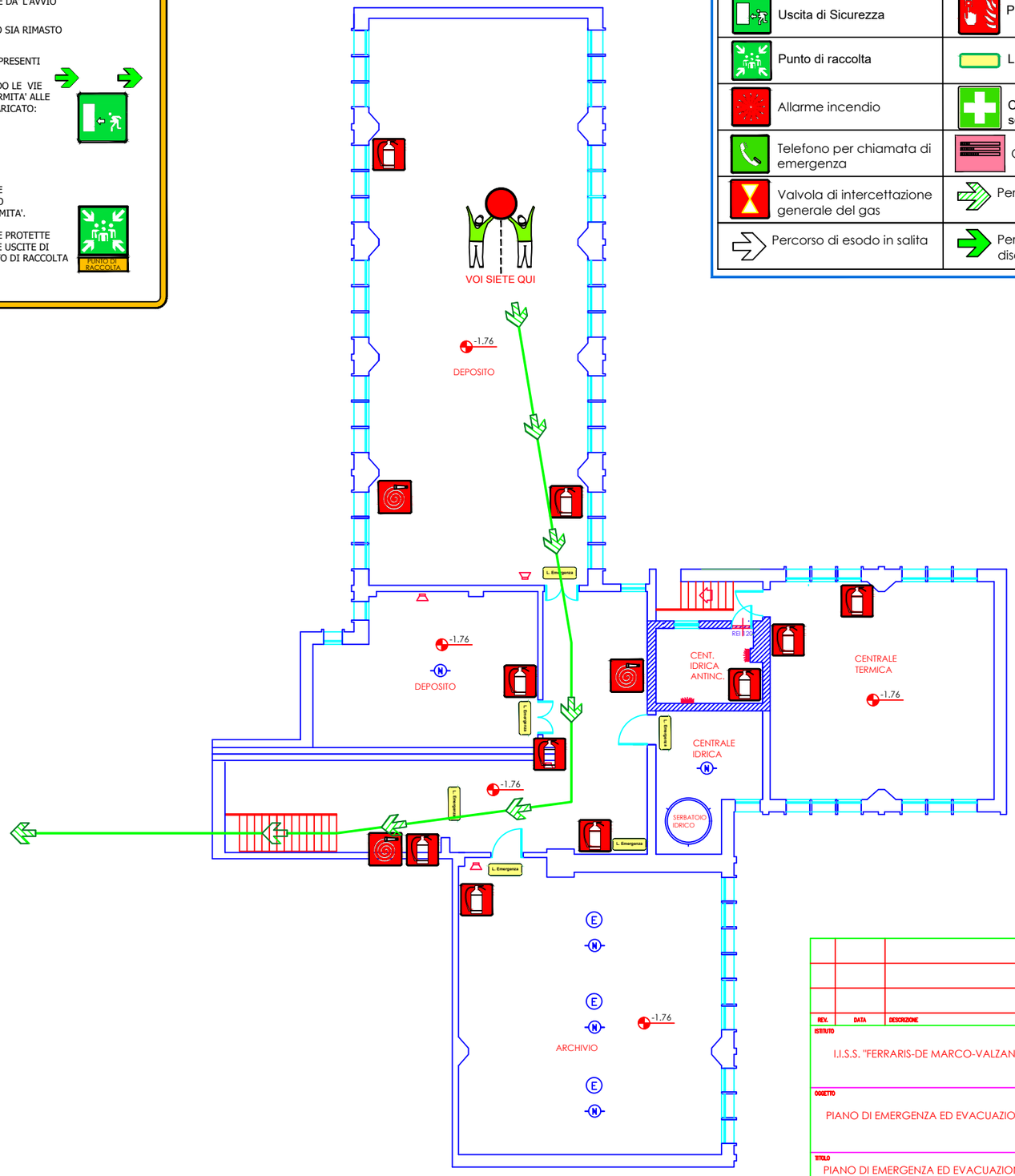

REV.	DATA	DESCRIZIONE	DISEGNATO	CONTROLLATO	APPROVATO

ISTITUTO I.I.S.S. "FERRARIS-DE MARCO-VALZANI"	DATORE DI LAVORO D.S. DE VITO RITA ORTENZIA
OGGETTO PIANO DI EMERGENZA ED EVACUAZIONE	RSPP ING. BALDASSARRE LUCA VIA SAN PANCRAZIO, 42 72025 SAN DONACI (BR)
TITOLO PIANO DI EMERGENZA ED EVACUAZIONE SEDE DEL DE MARCO VIA N. BRANDI, 1 - BRINDISI PIANO SEMINTERRATO QUOTA -1.76	COMMESSA / SCALA NRL DISEGNO: 1 — FGL: 1ST — SGL: 2ST

A TERMINI DI LEGGE CI RISERVIAMO LA PROPRIETA' DI QUESTO DISEGNO CON DIVIETO DI RIPRODURLO O RENDERLO NOTO A TERZI SENZA NOSTRA AUTORIZZAZIONE

NORME DI COMPORTAMENTO

IN CASO DI EMERGENZA

- CHIUNQUE RILEVI FATTI ANOMALI CHE POSSANO FAR PRESUMERE UN'INCOMBENTE SITUAZIONE DI PERICOLO CHE NON POSSA ESSERE PRONTAMENTE ELIMINATA CON UN INTERVENTO DIRETTO DEVE IMMEDIATAMENTE CHIAMARE I SEGUENTI NUMERI:

115 - 118

PER ATTIVAZIONE PIANO D'EMERGENZA

- AVVERTIRE DELL'EVENTO L'ADDETTO INCARICATO ALLA GESTIONE DELL'EMERGENZA DEL PIANO IN CUI E' STATA RILEVATA LA SITUAZIONE DI PERICOLO O DI EMERGENZA

IN CASO D'INCENDIO

- DARE L'ALLARME AZIONANDO IL PULSANTE D'EMERGENZA PIU' VICINO
- UTILIZZARE I MEZZI ANTINCENDIO DISPONIBILI PER ESTINGUERE L'INCENDIO, COMPATIBILMENTE CON LE PROPRIE CAPACITA' E SENZA COMPROMETTERE LA PROPRIA INCOLUMITA'.
- IN CASO DI FUMO LUNGO LE VIE DI ESODO FILTRARE L'ARIA CON UN FAZZOLETTO POSSIBILMENTE BAGNATO PORTATO ALLA BOCCA E AL NASO E CAMMINARE NELLA POSIZIONE PIU' BASSA POSSIBILE

IN CASO DI TERREMOTO

- ALLONTANARSI DA SUPERFICI VETRATE O SCAFFALATURE
- NON USARE LE SCALE O L'ASCENSORE
- RIPARARSI SOTTO UN TAVOLO O IN PROSSIMITA' DI ELEMENTI PORTANTI
- ALL'ESTERNO DELL'EDIFICIO ALLONTANARSI DA COSTRUZIONI O LINEE ELETTRICHE

IN CASO DI EVACUAZIONE

- AL SUON DELL'ALLARME INTERROMPERE OGNI ATTIVITA'
- LASCIARE LIBRI ED ALTRO MATERIALE ALL'INTERNO DELL'AULA
- EVITARE DI CORRERE, SPINGERSI ED URLARE
- IL DOCENTE PRENDE IL REGISTRO PER L'ANNOTAZIONE DI EVENTUALI ALUNNI DISPERSI
- L'ALUNNO APRIFILA SI DIRIGE VERSO LA PORTA E DA' L'AVVIO ALL'ESODO.
- L'ALUNNO CHIUDIFILA SI ACCERTA CHE NESSUNO SIA RIMASTO IN AULA E CHIUDE LA PORTA NON A CHIAVE
- E' VIETATO SERVIRSI DI EVENTUALI ASCENSORI PRESENTI
- ABBANDONARE RAPIDAMENTE I LOCALI SEGUENDO LE VIE DI ESODO ED I CARTELLI INDICATORI IN CONFORMITA' ALLE ISTRUZIONI IMPARTITE DAL RESPONSABILE INCARICATO: L'ALUNNO APRIFILA SI DIRIGE VERSO LA PORTA
- IL PERSONALE NON IN GRADO DI MUOVERSI AUTONOMAMENTE ATTENDA CON CALMA L'ARRIVO DEI SOCCORRITORI INCARICATI
- E' VIETATO, IN OGNI CASO, PRENDERE INIZIATIVE DI ALCUN GENERE, IN QUANTO ESSE POTREBBERO COMPROMETTERE LA VOSTRA E L'ALTRUI INCOLUMITA'.
- PORTARSI CON ORDINE ALL'INTERNO DELLE ZONE PROTETTE E LASCIARE L'EDIFICIO ATTRAVERSO LE APPOSITE USCITE DI SICUREZZA FINO AL RAGGIUNGIMENTO DEL PUNTO DI RACCOLTA PRESTABILITO

PUNTO DI RACCOLTA

LEGENDA DEI SIMBOLI

Estintore	Idrante a cassetta DN 45
Interruttore elettrico	Idrante a colonna DN 70
Uscita di Sicurezza	Pulsante Allarme Antincendio
Punto di raccolta	Luce d'emergenza
Allarme incendio	Cassetta medica di pronto soccorso
Telefono per chiamata di emergenza	Quadro elettrico
Valvola di intercettazione generale del gas	Percorso di esodo in piano
Percorso di esodo in salita	Percorso di esodo in discesa

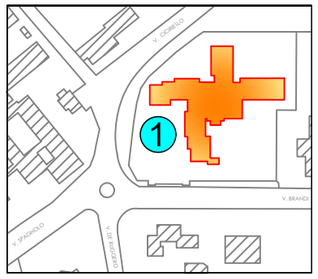

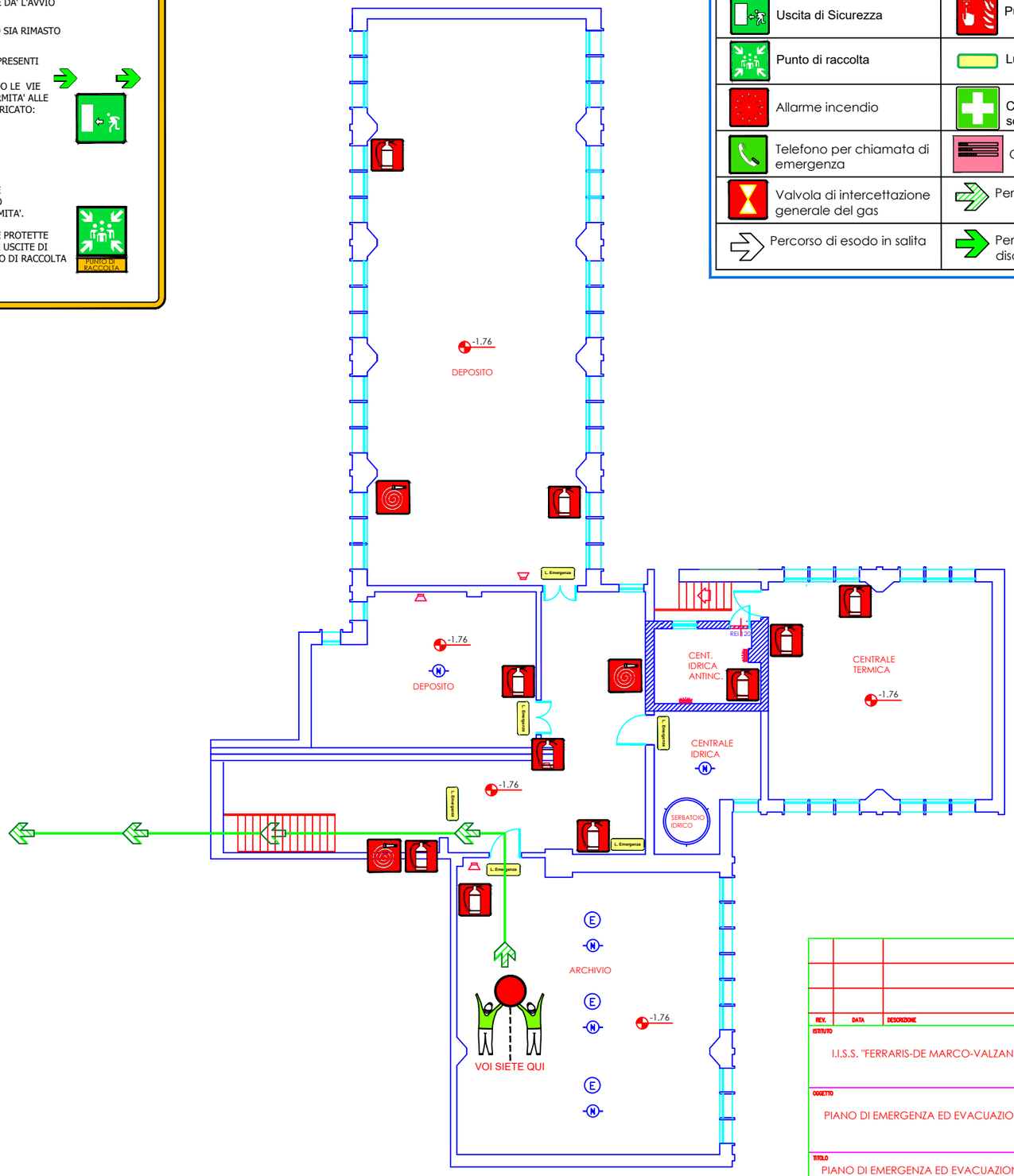

REV.	DATA	DESCRIZIONE	DISEGNATO	CONTROLLATO	APPROVATO

ISTITUTO I.I.S.S. "FERRARIS-DE MARCO-VALZANI"	DATORE DI LAVORO D.S. DE VITO RITA ORTENZIA
OGGETTO PIANO DI EMERGENZA ED EVACUAZIONE	RSPP ING. BALDASSARRE LUCA VIA SAN PANCRAZIO, 42 72025 SAN DONACI (BR)
TITOLO PIANO DI EMERGENZA ED EVACUAZIONE SEDE DEL DE MARCO VIA N. BRANDI, 1 - BRINDISI PIANO SEMINTERRATO QUOTA -1,76	COMMESSA / SCALA NR. DISEGNO: 1 FGL: 2ST SGL: /

A TERMINI DI LEGGE CI RISERVIAMO LA PROPRIETA' DI QUESTO DISEGNO CON DIVIETO DI RIPRODURLO O RENDERLO NOTO A TERZI SENZA NOSTRA AUTORIZZAZIONE